

Dear student,

This instruction explains how to review your exam at home. **Please note:** reviews can only be started once.

You lecturer can let you send him or her comments about the exam during review. More information about that can be found in the section below 'Screenshot 2'. Logging in to Remindo works in the same way as for the exam.

- Go to **remindo.uu.nl**
- Click on **Log in with Solis-ID Universiteit Utrecht**
- Fill in your **Solis-ID and password**
- When you are logged in, Remindo's start page appears. Your start page is under the 'Full overview' tab (screenshot, red circle 1), which you can find in the upper right corner.
- Fold out the right course (3) under Test overview (2) and click on the little eye next to the test you want to review.



- For some reviews, you will need to ask/get permission. Ask for permission and wait until you get it.
- You can now review your exam. The screenshots below will explain what you can see during this review.

Please note! In this instruction, examples of all information that a review can show are given, so that all options are explained to you. Your lecturer, however, decides which information he or she makes available to you.

Screenshot 1

Test and result information

- Red circle 1 shows the remaining time and the name of the candidate and the exam.
- Circle 2 shows information about the exam.
- Circle 3 shows information about grading and scores.

Multiple-choice questions

- Circle 4 shows the given answer (grey arrow) and that this answer is incorrect (red cross). When you haven't chosen the correct answer, you will see what is (green checkmark).
- Circle 5 shows the number of points.

Screenshot 1

INZAGEMOMENT 1 Beschikbare tijd: 21 minuten

Kandidaat: ColvnStud01 van ColanStud01 Code/Kenmerk: tbv Colou Analyseworkshop Toets: Test instructie inzage thuis

Toets Gesorteerd op ▾ Vraagnummer

Naam	Test instructie inzage thuis
Cursus	Test Ondersteuning
Status	Afgesloten
Minder details...	
Type	Toets
Aantal vragen	6
Starttijd	10 jan. 2020 15:21:07
Eindtijd	10 jan. 2020 15:23:37 2

Resultaat


Cijfer: 3,4
Score: 14,5 (Maximale score: 36)
Resultaat: Onvoldoende

[Minder details...](#)

- Aantal vragen juist beantwoord: 2 (33,3%)
- Vragen grotendeels juist beantwoord: 2 (33,3%)
- Aantal vragen onjuist beantwoord: 2 (33,3%) 3

Vraag 1 5

Beantwoord op 10 jan. 2020 15:21:25 Duur 21 sec. Score 0 van 1 punten



Hoe hoog is de Matterhorn in meters? 4

- 4001 m
- 3206 m ✘
- 4478 m ✔ 1 pt.
- 1708 m

Vraagversie-identificatiecode: 8652397e-e4e4-4726-b0ab-855e269efc85

Screenshot 2

Multiple-response questions

- Circle 1 shows that three answers are correct (green checkmarks) and one answer is incorrect (red cross). You can see a speech bubble above circle 1. When you click on it, you can leave a comment about this question to your lecturer. Your lecturer can, in his or her turn, reply.
- Circle 2 shows feedback on the entire question.
- Circle 3 shows feedback on individual distractors.

Vraag 2 


Beantwoord op 10 jan. 2020 15:21:46 Duur 19 sec. Score 1,5 van 3 punten


Welke voorwaarden heb je i.i.g. nodig voor vuur? 1

Wat is het goede antwoord?

<input checked="" type="checkbox"/> Zuurstof	1 pt. ✓
<input checked="" type="checkbox"/> Een ontbrandingstemperatuur	1 pt. ✓
<input type="checkbox"/> Brandstof	1 pt. ✓
<input checked="" type="checkbox"/> Lucifer	-0,5 pt. ✗
<input type="checkbox"/> Hout	-0,5 pt.

2

 Eén of enkele voorwaarden heb je niet goed gekozen.

 Zuurstof is inderdaad een belangrijke voorwaarde.

 Zonder ontbrandingstemperatuur ontstaat geen vuur. 3

 Een lucifer is geen unieke voorwaarde voor vuur.

Vraagversie-identificatiecode: d6c8baf8-0711-4836-96d3-7ed7fc144ffe

Screenshot 3

Open questions

- Circle 1 shows your answers in a yellow square.
- Circle 2 shows, in column 1, the maximum number of points. In column 2, you can see the number of points the lecturer has provided. In column 3, you can see the correct answer, in the grading criterion, as formulated by the lecturer.
- Circle 3 shows the lecturer's comment on your answer.



Noem 4 landen die aan Zwitserland grenzen (4 punten)

Duitsland
Hongarije
Oostenrijk
Frankrijk

1

Aantal woorden: 4 (aantal tekens: 40)

Geef aan welk land of welke landen niet bij de Geallieerden hoorde/hoorden in de Tweede Wereldoorlog.

Duitsland
Oostenrijk

Aantal woorden: 2 (aantal tekens: 20)

Kies één van de landen die je in de vorige vraag noemde en geef aan of het tussen 1945 en 1991 gedeeld is geweest vanwege het IJzeren Gordijn

Oostenrijk
Nee

Aantal woorden: 2 (aantal tekens: 14)

Nagekeken door ColvnDoc01 van ColanDoc01

Scoreonderdeel a: 3 Beoordelingscriterium:
(max 4 punten) Frankrijk
Duitsland
Italië
Oostenrijk
Lichtenstein

2

Scoreonderdeel b: 2 Beoordelingscriterium:
(max 3 punten) Duitsland
Oostenrijk
Italië

Scoreonderdeel c: 2 Beoordelingscriterium:
(max 6 punten) Duitsland: ja

2 Beoordelingscriterium:
Italië: nee

1 Beoordelingscriterium:
Oostenrijk: ja

Gegeven score: 10

Opmerking

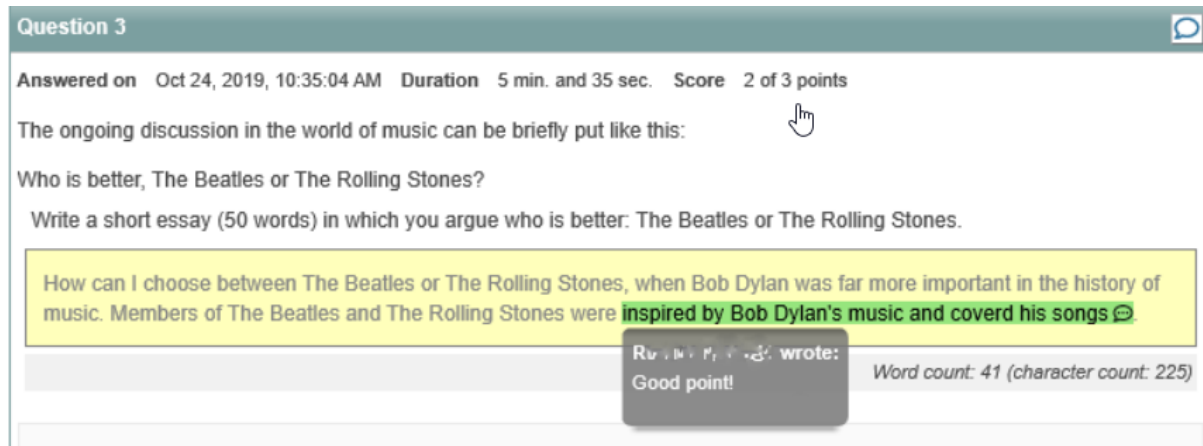
Op onderdeel a: Hongarije ligt een stuk verder naar het oosten

Op onderdeel c: weliswaar een korte tijd gedeeld, maar wel gedeeld geweest

3

The answer you have provided to the open question may contain a marking with an optional comment by your lecturer. See screenshot 3a below.

Screenshot 3a



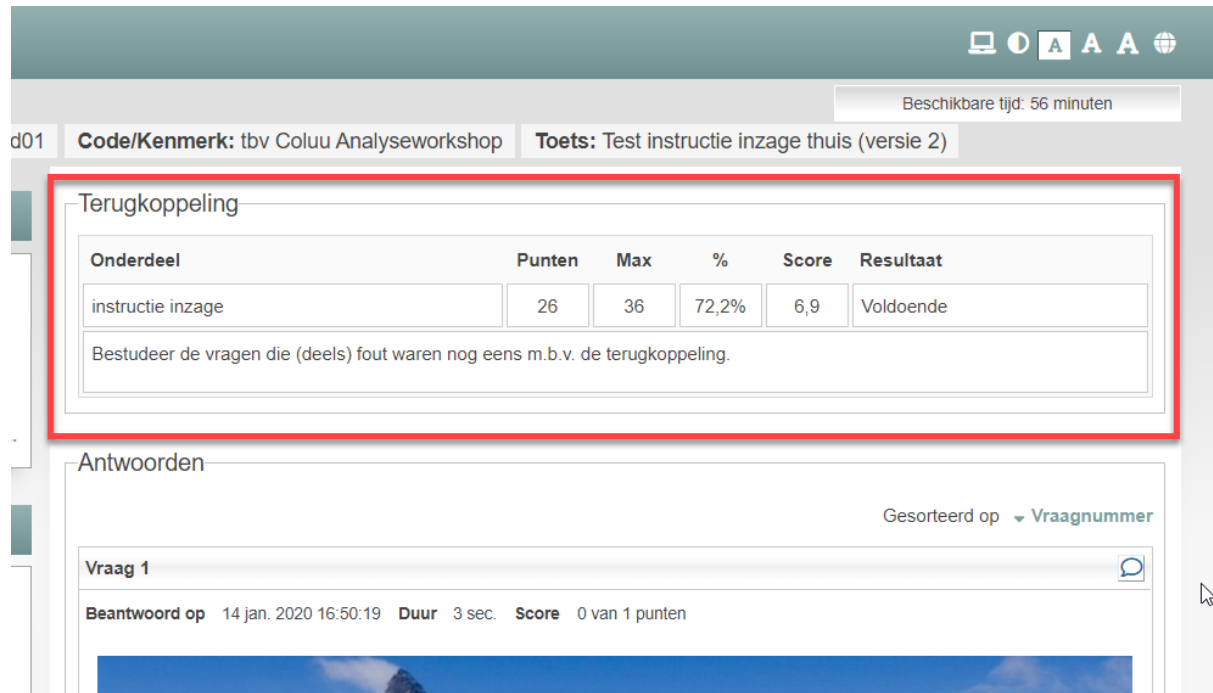
The screenshot shows a question interface. At the top, it says "Question 3". Below that, it displays "Answered on Oct 24, 2019, 10:35:04 AM", "Duration 5 min. and 35 sec.", and "Score 2 of 3 points". The question text is: "The ongoing discussion in the world of music can be briefly put like this: Who is better, The Beatles or The Rolling Stones? Write a short essay (50 words) in which you argue who is better: The Beatles or The Rolling Stones." The user's answer is highlighted in yellow: "How can I choose between The Beatles or The Rolling Stones, when Bob Dylan was far more important in the history of music. Members of The Beatles and The Rolling Stones were inspired by Bob Dylan's music and coverd his songs". A review comment box is overlaid on the answer, showing "Review by [name] wrote: Good point!". To the right of the comment box, it says "Word count: 41 (character count: 225)".

- When you finish, close the review at the bottom of the page.

Extra: Feedback report

Sometimes a lecturer enables a feedback report. If so, you will see a table above the first question named **Feedback** (see screenshot 4, red frame, for the Dutch example using 'Terugkoppeling').

Screenshot 4



Code/Kenmerk: tbv Coluu Analyseworkshop Toets: Test instructie inzage thuis (versie 2)

Beschikbare tijd: 56 minuten

Terugkoppeling

Onderdeel	Punten	Max	%	Score	Resultaat
instructie inzage	26	36	72,2%	6,9	Voldoende

Bestudeer de vragen die (deels) fout waren nog eens m.b.v. de terugkoppeling.

Antwoorden

Gesorteerd op **Vraagnummer**

Vraag 1

Beantwoord op 14 jan. 2020 16:50:19 Duur 3 sec. Score 0 van 1 punten

- A feedback report provides information about pre-defined groups of questions (parts), as in the columns of the table. It can cover parts of the exam or all of the questions.